



# Gamme Centrale - Entreprises & Institutionnels

31/10/2013

OPCVM	Code ISIN	Durée minimum recommandée	SRRI (1)	Objectif de performance*	VL Euro	Actifs en milliers d'€uros	Première souscription / Souscription Ulérieure	Depuis 31/12/2012	Performances sur la période / Performances annualisées					
									1 sem.	1 mois	3 mois	6 mois	1 an	2 ans
<b>MONETAIRE COURT TERME</b>														
<b>CAMONE CASH</b>	FR0000016263	1 jour	1	Eonia capitalisé	10 418,88	808 309,63	1 action ** / 1 action **	0,10%	0,00%	0,02%	0,04%	0,06%	0,12%	0,48%
								0,12%	0,18%	0,19%	0,14%	0,12%	0,12%	0,24%
<b>MONETAIRE</b>														
<b>CAMONE J</b>	FR0000983744	1 jour	1	Eonia capitalisé	14 804,56	1 289 616,85	1 part ** / 1 part **	0,11%	0,00%	0,01%	0,04%	0,07%	0,15%	0,78%
								0,13%	0,20%	0,17%	0,16%	0,13%	0,15%	0,39%
<b>AMUNDI TRESO 3 MOIS - E</b>	FR0011408798	3 mois		Eonia capitalisé	10 014,94	1 111 105,80	1 part / 1 millième de part	-	0,00%	0,02%	0,06%	0,13%	-	-
								-	0,21%	0,26%	0,25%	0,25%	-	-
<b>AMUNDI TRESO 3 - 6 MOIS - E</b>	FR0011365212	3 mois	1	Eonia capitalisé	10 023,23	17 637,73	1 part ** / 1 part **	0,21%	0,00%	0,02%	0,06%	0,10%	-	-
								0,24%	0,25%	0,25%	0,24%	0,20%	-	-
<b>TRESORERIE LONGUE</b>														
<b>AMUNDI TRESO 6 MOIS - E</b>	FR0011096908	6 mois	2	> Eonia capitalisé	25 722,79	249 922,67	1 part / 1 part	0,47%	0,00%	0,06%	0,15%	0,24%	0,56%	2,64%
								0,55%	0,24%	0,68%	0,60%	0,47%	0,56%	1,31%
<b>AMUNDI TRESO 6 MOIS - I</b>	FR0007028493	6 mois	2	> Eonia capitalisé	227 340,45	1 426 334,04	1 part / 1 part	0,58%	0,01%	0,07%	0,19%	0,31%	0,70%	2,91%
								0,68%	0,37%	0,81%	0,72%	0,60%	0,70%	1,44%
<b>AMUNDI TRESO 12 MOIS - E</b>	FR0010830885	12 mois	2	Eonia capi+ 0,10 %	10 444,83	27 835,61	2 parts ** / millième	0,61%	0,02%	0,12%	0,25%	0,34%	0,73%	3,37%
								0,72%	1,11%	1,41%	0,99%	0,67%	0,73%	1,67%
<b>INDICE DE REFERENCE</b>														
								0,07%	0,00%	0,01%	0,02%	0,04%	0,08%	0,42%
								0,08%	0,10%	0,09%	0,08%	0,09%	0,08%	0,21%

(1) Le SRRI (Synthetic Risk and Reward Indicator) est un indicateur synthétique de risque et de performance, il est basé sur un calcul de volatilité sur 5 ans glissant, est compris entre 1, pour les fonds les moins risqués et 7 pour les plus volatils. Le SRRI correspond au profil de risque et de rendement présent dans le Document d'Information Clés pour l'Investisseur (DICI). La catégorie la plus faible ne signifie pas "sans risque".

Les performances présentées sont nettes de frais

\* Objectif de performance nette annualisée sur l'horizon de placement recommandé à titre indicatif.

\*\* Décimalisation au-delà des minima de souscription.

ca-sicavetfcp.fr



DOCUMENT A USAGE STRICTEMENT INTERNE

Les performances passées ne sont pas constantes dans le temps et ne préjugent pas des performances futures.

Document non contractuel édité par Amundi. Les prospectus simplifiés sont disponibles auprès des Centres d'affaires et agences du Crédit Agricole proposant cette offre.

Amundi

ASSET M



# Fonds Garantis et Protégés - Entreprises & Institutionnels

31/10/2013

OPCVM	Code ISIN	Durée minimum recommandée	SRRI (1)	Objectif de performance*	VL Euro	Actifs en milliers d'Euros	Première souscription / Souscription Ulérieure	Depuis 31/12/2012	Performances sur la période / Performances annualisées					
									1 sem.	1 mois	3 mois	6 mois	1 an	2 ans
<b>FONDS AVEC GARANTIE EN CAPITAL A ECHEANCE</b>														
<b>AMUNDI TRESO GARANTI NOVEMBRE - E</b>	FR0010221226	1 an 25/11/2012 ***	2	Eonia moyen + 0,40 %*	11 565,64	7 760,04	1 part ** / 1 part **	<b>0,16%</b> 0,19%	<b>0,00%</b> -0,05%	<b>-0,01%</b> -0,11%	<b>0,00%</b> 0,01%	<b>0,02%</b> 0,04%	<b>0,04%</b> 0,04%	<b>0,97%</b> 0,48%
<b>AMUNDI PROTECT 18 MOIS</b>	FR0007011408	18 mois	1		12 751,55	41 689,70	1 part / 1 millième de part	<b>0,82%</b> 0,97%	<b>0,27%</b> 13,83%	<b>0,22%</b> 2,57%	<b>0,45%</b> 1,76%	<b>0,51%</b> 0,99%	<b>1,17%</b> 1,17%	<b>3,06%</b> 1,51%
<b>AMUNDI PROTECT 24 MOIS</b>	FR0007011416	24 mois	2		13 275,92	19 321,15	1 part / 1 millième de part	<b>1,48%</b> 1,76%	<b>0,40%</b> 20,60%	<b>0,69%</b> 8,01%	<b>1,25%</b> 4,89%	<b>1,13%</b> 2,20%	<b>2,40%</b> 2,40%	<b>5,37%</b> 2,64%
<b>AMUNDI FLEXI PROTECT - P</b>	FR0010854331	3 ans	4		103,01	921,87	1 part ** / 1 part **	<b>2,28%</b> 2,70%	<b>0,27%</b> 14,02%	<b>1,03%</b> 11,96%	<b>1,73%</b> 6,76%	<b>1,48%</b> 2,89%	<b>3,14%</b> 3,14%	<b>2,51%</b> 1,24%
<b>AMUNDI FLEXI PROTECT - I</b>	FR0010854349	3 ans	4		10 410,94	7 870,52	1 part ** / 1 part **	<b>2,47%</b> 2,93%	<b>0,33%</b> 16,98%	<b>1,23%</b> 14,27%	<b>1,97%</b> 7,71%	<b>1,74%</b> 3,40%	<b>3,29%</b> 3,29%	<b>2,96%</b> 1,47%
<b>AMUNDI FLEXI PROTECT - I2</b>	FR0007044128	3 ans	4		123 065,49	39 899,93	10 part ** / 1 part **	<b>2,64%</b> 3,13%	<b>0,33%</b> 17,18%	<b>1,25%</b> 14,47%	<b>2,02%</b> 7,91%	<b>1,84%</b> 3,60%	<b>3,50%</b> 3,50%	<b>3,38%</b> 1,67%

## INDICE DE REFERENCE

<b>Eonia capitalisé</b>	<b>0,07%</b>	<b>0,00%</b>	<b>0,01%</b>	<b>0,02%</b>	<b>0,04%</b>	<b>0,08%</b>	<b>0,42%</b>
<b>Eonia capitalisé annualisé</b>	<b>0,08%</b>	<b>0,12%</b>	<b>0,09%</b>	<b>0,09%</b>	<b>0,09%</b>	<b>0,08%</b>	<b>0,21%</b>

(1) Le SRRI (Synthetic Risk and Reward Indicator) est un indicateur synthétique de risque et de performance, il est basé sur un calcul de volatilité sur 5 ans glissant, est compris entre 1, pour les fonds les moins risqués et 7 pour les plus volatils. Le SRRI correspond au profil de risque et de rendement présent dans le Document d'Information Clés pour l'Investisseur (DICI). La catégorie la plus faible ne signifie pas "sans risque".

Les performances présentées sont nettes de frais  
 \* Objectif de performance nette annualisée sur l'horizon de placement recommandé à titre indicatif.  
 \*\* Décimalisation au-delà des minima de souscription  
 \*\*\* Date de la VL garantie

ca-sicavetfcp.fr



DOCUMENT A USAGE STRICTEMENT INTERNE

Les performances passées ne sont pas constantes dans le temps et ne préjugent pas des performances futures.  
 Document non contractuel édité par Amundi. Les prospectus simplifiés sont disponibles auprès des Centres d'affaires et agences du Crédit Agricole proposant cette offre.

**Amundi**

ASSET MANAGEMENT



# Offre ISR - Associations, Entreprises & Institutionnels



31/10/2013

OPCVM	Code ISIN	Durée minimum recommandée	SRR1 (1)	Objectif de performance*	VL Euro	Actifs en milliers d'euros	Première souscription / Souscription Ulérieure	Depuis le 31/12/2012	Performances sur la période / Performances annualisées					
									1 sem.	1 mois	3 mois	6 mois	1 an	2 ans
Gamme ISR														
AMUNDI TRESO EONIA ISR - I	FR0007435920	1 semaine	1	> Eonia capitalisé	219 004,88	18 199 626,20	10 parts / 1 part	0,22%	0,01%	0,02%	0,07%	0,13%	0,27%	1,01%
								0,26%	0,29%	0,27%	0,26%	0,25%	0,27%	0,50%
AMUNDI TRESO EONIA ISR - E	FR0011176635	1 semaine	1	> Eonia capitalisé	10 057,27	206 595,36	1 part / 1 millième de part	0,11%	0,00%	0,01%	0,04%	0,07%	0,15%	-
								0,14%	0,16%	0,15%	0,14%	0,13%	0,15%	-
AMUNDI TRESO EONIA ISR - P	FR0011176627	1 semaine	1	> Eonia capitalisé	100,40	675 953,90	1 millième de part / 1 millième de part	0,05%	0,00%	0,01%	0,04%	0,07%	0,07%	-
								0,06%	0,16%	0,15%	0,15%	0,13%	0,07%	-
AMUNDI CREDIT EURO ISR - I	FR0010035162	3 ans	3	> Barclays Euro Aggregate Corporate xbbb 1-7 ans	1 404,63	134 237,73	1 part / 1 millième de part	0,95%	0,37%	0,61%	0,81%	0,12%	1,98%	9,25%
								1,12%	18,81%	7,05%	3,17%	0,23%	1,98%	4,52%
AMUNDI CREDIT EURO ISR - P	FR0010749853	3 ans	3	> Barclays Euro Aggregate Corporate xbbb 1-7 ans	115,12	3 736,33	1 millième de part / 1 millième de part	0,56%	0,36%	0,56%	0,66%	-0,16%	1,50%	8,15%
								0,66%	18,38%	6,49%	2,60%	-0,32%	1,50%	3,99%
AMUNDI AFD AVENIRS DURABLES - I	FR0010713818	3 ans	3	= ou > Eonia capitalisé	117 388,48	68 421,76	1 millième de part / 1 millième de part	3,89%	0,47%	1,32%	1,54%	1,57%	5,10%	10,63%
								4,60%	24,23%	15,37%	6,04%	3,08%	5,10%	5,17%
SOLIDARITE - AMUNDI I	FR0011161181	> 3 ans	3		10 808,49	6 719,02	1 part / 1 millième de part	3,70%	0,30%	1,21%	1,68%	1,40%	5,10%	-
								4,38%	15,63%	14,01%	6,55%	2,74%	5,10%	-
SOLIDARITE - AMUNDI P	FR0011161173	> 3 ans	3		106,17	98,94	1 millième de part / 1 millième de part	3,27%	0,30%	1,16%	1,55%	1,14%	4,58%	-
								3,87%	15,55%	13,50%	6,06%	2,24%	4,58%	-
HYMNOS - I	FR0011285907	> 5 ans	5	50% MSCI Europe et 50% Barclays Euro Aggregate Treasury 1-7 years	113 110,79	2 827,77	5 parts / 1 part	10,56%	0,57%	2,80%	4,95%	5,77%	0,00%	-
								12,50%	29,23%	32,54%	19,36%	11,29%	0,00%	-
HYMNOS - P	FR0007447891	> 5 ans	5	50% MSCI Europe et 50% Barclays Euro Aggregate Treasury 1-7 years	392,84	22 623,92	1 millième de part / 1 millième de part	10,10%	0,56%	2,75%	4,80%	5,48%	13,01%	21,46%
								11,96%	28,70%	31,99%	18,80%	10,73%	13,01%	10,15%

Les performances présentées sont nettes de frais  
 \* Objectif de performance nette annualisée sur l'horizon de placement recommandé à titre indicatif.  
 \*\* Décimalisation au-delà des minima de souscription

#### INDICE DE REFERENCE

Eonia capitalisé	0,07%	0,00%	0,01%	0,02%	0,04%	0,08%	0,42%
Eonia capitalisé annualisé	0,08%	0,12%	0,09%	0,09%	0,09%	0,08%	0,21%

(1) Le SRR1 (Synthetic Risk and Reward Indicator) est un indicateur synthétique de risque et de performance, il est basé sur un calcul de volatilité sur 5 ans glissant, est compris entre 1, pour les fonds les moins risqués et 7 pour les plus volatils. Le SRR1 correspond au profil de risque et de rendement présent dans le Document d'Information Clés pour l'Investisseur (DICI). La catégorie la plus faible ne signifie pas "sans risque".

ca-sicavetfcp.fr

DOCUMENT À USAGE STRICTEMENT INTERNE

Les performances passées ne sont pas constantes dans le temps et ne préjugent pas des performances futures.  
 Document non contractuel édité par Amundi. Les prospectus simplifiés sont disponibles auprès des Centres d'affaires et agences du Crédit Agricole proposant cette offre.

Amundi

ASSET MANAGEMENT



# Fonds Performance Absolue - Entreprises & Institutionnels

31/10/2013

OPCVM	Code ISIN	Durée minimum recommandée	SRRI (1)	Objectif de performance*	VL Euro	Actifs en milliers d'euros	Première souscription / Souscription Ulérieure	Depuis 31/12/2012	Performances sur la période / Performances annualisées					
									1 sem.	1 mois	3 mois	6 mois	1 an	2 ans
<b>PERFORMANCE ABSOLUE</b>														
AMUNDI GLOBAL MACRO 2 - I	FR0007477146	1 an	3	> Eonia capi *	3 314,77	174 908,84	5 parts / 5 parts	1,39%	0,04%	0,21%	0,01%	0,48%	1,76%	2,35%
								1,64%	2,25%	2,50%	0,05%	0,93%	1,76%	1,17%
AMUNDI GLOBAL MACRO 4	FR0010001206	2 ans	4	> Eonia capi *	6 535,01	85 971,97	1 millième de part / 1 millième de part	2,09%	0,02%	0,44%	0,13%	1,11%	2,94%	2,05%
								2,48%	0,83%	5,13%	0,52%	2,17%	2,94%	1,02%
AMUNDI ABSOLUTE STRATEGIC FOREX - I	FR0010009936	2 ans	3	> Eonia capi *	12 752,50	12 063,87	1 part ** / 1 part **	1,39%	0,60%	0,06%	-0,84%	-0,98%	3,28%	4,68%
								1,64%	31,09%	0,67%	-3,28%	-1,92%	3,28%	2,31%
AMUNDI DYNARBITRAGE VOLATILITE - I	FR0010144568	2 ans	3	> Eonia capi *	6 194,83	123 481,85	1 part ** / 1 part **	-0,66%	0,11%	0,66%	0,71%	-0,44%	0,13%	1,21%
								-0,78%	5,48%	7,66%	2,80%	-0,87%	0,13%	0,60%
AMUNDI VOLATILITE ACTIONS EURO	FR0010259937	3 ans	7	Eonia capi + 6,40% *	71 434,73	153 798,98	1 part ** / 1 part **	-8,84%	-0,37%	-3,06%	-4,10%	-4,90%	-9,77%	-8,16%
								-10,47%	-19,27%	-35,53%	-16,05%	-9,58%	-9,77%	-4,16%
AMUNDI DYNARBITRAGE INTERNATIONAL	FR0010003202	4 ans	6	Eonia capi + 3,20% *	6 731,85	63 329,04	1 part ** / 1 part **	5,79%	0,14%	0,53%	0,38%	2,61%	8,46%	6,30%
								6,86%	7,06%	6,12%	1,49%	5,11%	8,46%	3,10%
AMUNDI GLOBAL MACRO 8 - I	FR0010194902	4 ans	5	> Eonia capi *	184 005,33	6 157,74	30 000 euros / 1 millième de part	0,00%	0,12%	0,16%	-0,26%	2,61%	0,00%	0,00%
								0,00%	6,41%	1,81%	-1,02%	5,11%	0,00%	0,00%
<b>INDICE DE REFERENCE</b>														
<b>Eonia capitalisé</b>								0,07%	0,00%	0,01%	0,02%	0,04%	0,08%	0,42%
<b>Eonia capitalisé annualisé</b>								0,08%	0,10%	0,09%	0,08%	0,09%	0,08%	0,21%

(1) Le SRRI (Synthetic Risk and Reward Indicator) est un indicateur synthétique de risque et de performance, il est basé sur un calcul de volatilité sur 5 ans glissant, est compris entre 1, pour les fonds les moins risqués et 7 pour les plus volatils. Le SRRI correspond au profil de risque et de rendement présent dans le Document d'Information Clés pour l'Investisseur (DICI). La catégorie la plus faible ne signifie pas "sans risque".

Les performances présentées sont nettes de frais  
 \* Objectif de performance nette annualisée sur l'horizon de placement recommandé à titre indicatif.  
 \*\* Décimalisation au-delà des minima de souscription.

ca-sicavetfcp.fr

DOCUMENT A USAGE STRICTEMENT INTERNE


Les performances passées ne sont pas constantes dans le temps et ne préjugent pas des performances futures.  
 Document non contractuel édité par Amundi. Les prospectus simplifiés sont disponibles auprès des Centres d'affaires et agences du Crédit Agricole proposant cette offre.

Amundi



# Offre OPCVM spécialisés - Grands Investisseurs

31/10/2013

OPCVM	CODE ISIN	Durée Minimum recommandée	SRR1 (1)	Objectif de performance *	VL Euro	Actifs en milliers d'euros	Première Souscription / Souscription Ulérieure	Depuis 31/12/2012	Performances sur la période / Performances annualisées						
									1 sem.	1 mois	3 mois	6 mois	1 an	2 ans	
<b>MONETAIRE COURT TERME</b>															
<b>AMUNDI TRESO ETAT - I (Etats de la zone Euro)</b>	 FR0007493549	1 jour	1	Eonia capitalisé	240 988,82	191 181,74	10 parts / 1 part	0,00%	0,00%	0,00%	0,00%	0,00%	-0,01%	0,12%	
								0,00%	0,02%	0,01%	0,01%	0,01%	-0,01%	0,06%	
<b>MONETAIRE</b>															
<b>AMUNDI TRESO EONIA ISR - I</b>	FR0007435920	1 jour	1	> Eonia capitalisé	219 004,88	18 199 626,20	10 parts / 1 part	0,22%	0,01%	0,02%	0,07%	0,13%	0,27%	1,01%	
								0,26%	0,29%	0,27%	0,26%	0,25%	0,27%	0,50%	
<b>AMUNDI TRESO 3 MOIS - I</b>	FR0007038138	3 mois	1	> Eonia capitalisé	1 053 858,70	14 033 832,69	1 part / 1 part	0,27%	0,01%	0,03%	0,08%	0,16%	0,34%	1,19%	
								0,32%	0,27%	0,32%	0,32%	0,32%	0,34%	0,59%	
<b>AMUNDI TRESO 3-6 mois</b>	FR0011088657	3 mois	1	> Eonia capitalisé	101 566,18	1 183 122,60	10 parts / 1 part	0,32%	0,01%	0,03%	0,09%	0,17%	0,40%	1,46%	
								0,38%	0,38%	0,37%	0,36%	0,34%	0,40%	0,73%	
<b>TRESORERIE LONGUE</b>															
<b>AMUNDI TRESO 6 MOIS - I</b>	FR0007028493	6 mois	2	> Eonia capitalisé	227 340,45	1 426 334,04	1 part / 1 part	0,58%	0,01%	0,07%	0,19%	0,31%	0,70%	2,91%	
								0,68%	0,37%	0,81%	0,72%	0,60%	0,70%	1,44%	
<b>AMUNDI TRESO 12 MOIS - I</b>	FR0010830844	12 mois	2	> Eonia capi + 0,30 %*	105 240,92	1 410 352,14	2 parts / 1 millième de part	0,79%	0,03%	0,14%	0,31%	0,45%	0,95%	3,71%	
								0,94%	1,32%	1,61%	1,20%	0,88%	0,95%	1,84%	
<b>INDICE DE REFERENCE</b>															
								0,07%	0,00%	0,01%	0,02%	0,04%	0,08%	0,42%	
								0,08%	0,10%	0,09%	0,08%	0,09%	0,08%	0,21%	

(1) Le SRR1 (Synthetic Risk and Reward Indicator) est un indicateur synthétique de risque et de performance, il est basé sur un calcul de volatilité sur 5 ans glissant, est compris entre 1, pour les fonds les moins risqués et 7 pour les plus volatils. Le SRR1 correspond au profil de risque et de rendement présent dans le Document d'Information Clés pour l'Investisseur (DIC). La catégorie la plus faible ne signifie pas "sans risque".

ca-sicavetfcp.fr

Les performances présentées sont nettes de frais  
\* Objectif de performance nette annualisée sur l'horizon de placement à titre indicatif.

 DOCUMENT A USAGE STRICTEMENT INTERNE



Les performances passées ne sont pas constantes dans le temps et ne préjugent pas des performances futures.  
Document non contractuel édité par Amundi. Les prospectus simplifiés sont disponibles auprès des Centres d'affaires et agences du Crédit Agricole proposant cette offre.

Am



# Offre OPCVM complémentaires

31/10/2013

OPCVM	Code ISIN	Durée minimum recommandée	SRRI (1)	Objectif de performance*	VL Euro	Actifs en milliers d'euros	Première souscription / Souscription Ulérieure	Depuis 31/12/2012	Performances sur la période / Performances annualisées					
									1 sem.	1 mois	3 mois	6 mois	1 an	2 ans
<b>MONETAIRE COURT TERME</b>														
<b>CAPITOP MONETAIRE ( C )</b>	FR0000439614	1 jour	1	> Eonia capitalisé	224,026	535737,5464	1 millième de part / 1 millième de part	0,07%	0,00%	0,01%	0,04%	0,05%	0,07%	0,23%
	FR0000439622				177,078			0,08%	0,18%	0,16%	0,14%	0,11%	0,07%	0,11%
<b>CAPITOP TRESORERIE</b>	FR0007070446	1 jour	1	> Eonia capitalisé	6349,33	580938,7842	1 part / 1 part	0,08%	0,00%	0,01%	0,04%	0,07%	0,09%	0,27%
<b>AMUNDI TRESO COURT TERME</b>	 FR0011220342	1 jour	1	> Eonia capitalisé	1002,32	2276,92783	10 parts / 1 millième de part	0,08%	0,00%	0,02%	0,04%	0,07%	0,08%	-
	(I) FR0007070446				100 parts / 1 millième de part		0,10%	0,20%	0,17%	0,16%	0,13%	0,09%	0,13%	
<b>MONETAIRE</b>														
<b>CA AUTO REMU Réservé gestion automatique de trésorerie</b>	FR0010434761	1 jour	1	> Eonia capitalisé	5517,9	60527,47693	1 millième de part / 1 millième de part	0,07%	0,00%	0,01%	0,03%	0,04%	0,10%	0,68%
<b>AMUNDI TRESO CORPORATE - C1</b>	FR0010251660	1 mois	1	> Eonia capitalisé	233274,76	11605824,01	10 parts / 1 part	0,28%	0,01%	0,03%	0,09%	0,17%	0,35%	1,21%
<b>OBLIGATAIRE</b>														
<b>AMUNDI CREDIT 1-3 EURO</b>	(I) FR0010001214	18 mois	3	> Barclays Euro Aggregate Corporate 1-3	29168,49	545068,6524	1 part / 1 part	1,68%	0,19%	0,60%	0,69%	0,82%	2,60%	8,59%
	(P) FR0010721407				129,28		1 part / 1 millième de part	1,99%	9,82%	6,99%	2,70%	1,60%	2,60%	4,20%
<b>AMUNDI OBLIG 1-3 EURO - I</b>	FR0000442220	18 mois	3	> JPM EMU GBI 1-3 Yrs*	25514,33	200495,4879	1 part / 1 millième de part	2,76%	0,09%	0,81%	1,29%	0,96%	3,68%	7,82%
<b>AMUNDI OBLIG INTERNATIONALES EUR - I</b>		3 ans	5	JPM Global Index	462,9	527805,2999	100 parts / 1 part	-0,71%	0,88%	2,14%	-0,08%	-4,35%	0,39%	24,78%
								-0,84%	45,39%	24,86%	-0,32%	-8,51%	0,39%	11,69%

INDICE DE REFERENCE							
<b>Eonia capitalisé</b>	0,07%	0,00%	0,01%	0,02%	0,04%	0,08%	0,43%
<b>Eonia capitalisé annualisé</b>	0,08%	0,10%	0,09%	0,08%	0,09%	0,08%	0,21%
<b>Barclays Euro Aggregate Corporate 1-3</b>	2,05%	0,14%	0,40%	0,78%	0,92%	2,85%	9,24%
<b>JPM EMU GBI 1-3 Yrs</b>	1,61%	0,11%	0,47%	0,77%	0,61%	2,17%	6,93%
<b>JPM Global Index</b>	-5,05%	0,96%	0,53%	0,16%	-3,59%	-7,51%	2,10%
<b>JP Morgan EMU*</b>	2,38%	0,49%	1,44%	1,65%	-0,48%	4,72%	15,26%

(1) Le SRRI (Synthetic Risk and Reward Indicator) est un indicateur synthétique de risque et de performance, il est basé sur un calcul de volatilité sur 5 ans glissant, est compris entre 1, pour les fonds les moins risqués et 7 pour les plus volatils. Le SRRI correspond au profil de risque et de rendement présent dans le Document d'Information Clés pour l'Investisseur (DICI). La catégorie la plus faible ne signifie pas "sans risque".

ca-sicavetfcp.fr

Les performances présentées sont nettes de frais  
\* Objectif de performance nette annualisée sur l'horizon de placement à titre indicatif.



Les performances passées ne sont pas constantes dans le temps et ne préjugent pas des performances futures.  
Document non contractuel édité par Amundi. Les prospectus simplifiés sont disponibles auprès des Centres d'affaires et agences du Crédit Agricole proposant cette offre.

**Amundi**  
ASSET