



## Décembre 2011

### Orientation de gestion

Atout Moderactions est un Fonds Commun de Placement (FCP) diversifié, éligible au PEA. Fonds visant à profiter du potentiel des marchés actions de la zone euro tout en assurant en permanence un plancher de protection en dessous duquel il ne pourra jamais évoluer en cours d'année et ce, quelle que soit la tendance des marchés. La valeur minimale garantie est égale à 85% de la valeur liquidative du fonds constatée au 1er jour de Bourse de l'année en cours. Valeur liquidative garantie pour 2011: 99,84 euros.

### Indice de référence

100% FONDS NON BENCHMARKE

### Date de valorisation

30/12/11

### Actifs gérés (millions)

EUR 159,63

### Valeur liquidative

EUR 101,75

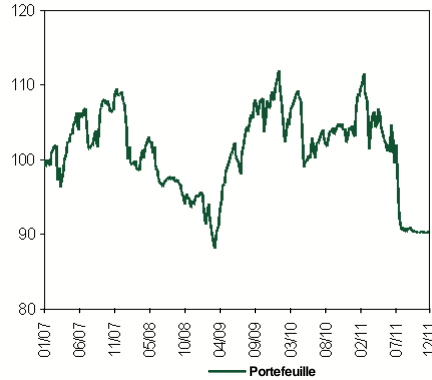
### Caractéristiques générales

Nature juridique	FCP
Droit applicable	Français
Date de création	01/12/05
Devise de référence	EUR
Code ISIN	FR0010251736
Durée de placement minimum recommandée	3 ANS
Valorisation	Quotidienne
Norme Européenne	Directive 85-611
Minimum première souscription	1 millième part(s)/action(s)
Éligibilité	
	Éligible PEA-Éligible PEB

### Frais de gestion annuels

Directs	1,50 % Maximum TTC
Indirects	Néant
Dépositaire	CACEIS BANK FRANCE
Commission de surperformance	Néant
Droits d'entrée	Directs 2,50 % Maximum
Droits de sortie	Directs Néant

### EVOLUTION DE LA VL (Base 100)



### STRATEGIE DU FONDS

Le fonds propose une démarche d'investissement visant à bénéficier du potentiel de performance de la bourse et d'assurer à tout moment une protection de l'investissement.

L'équipe de gestion assemble ainsi au sein du portefeuille des actions de la zone euro, moteurs de la performance et des supports sécurisés, garants de la protection.

L'exposition aux actions évolue en permanence pour bénéficier au mieux des phases haussières de la bourse et assurer la protection de l'investissement en phase de repli.

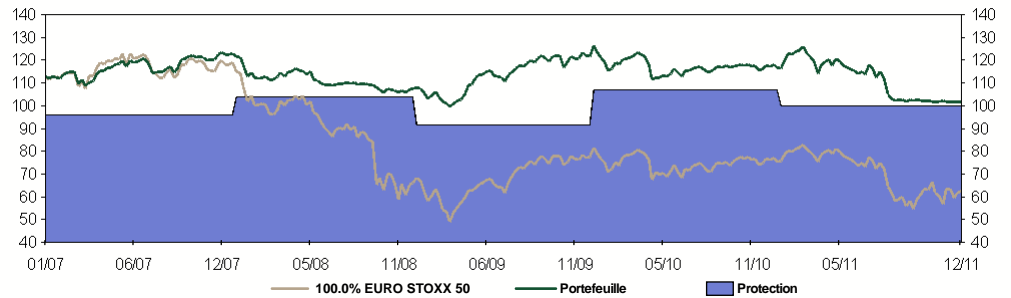
### PERFORMANCES (nettes de frais)

	1 mois	3 mois	Depuis le	1 an	3 ans	5 ans	Depuis le
depuis le	30/11/11	30/09/11	31/12/10	31/12/10	31/12/08	29/12/06	01/12/05
<b>Portefeuille</b>	-0,22 %	-0,75 %	-12,63 %	-12,63 %	-5,26 %	-8,68 %	1,75 %

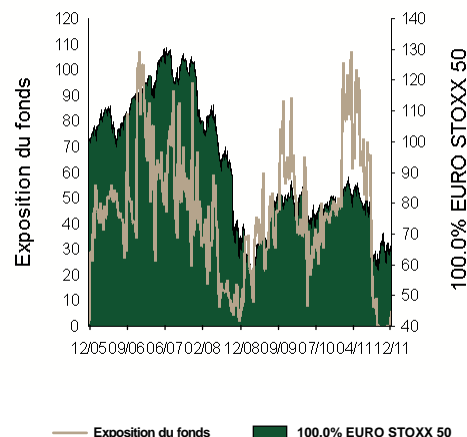
### PERFORMANCES CALENDRAIRES

	2011	2010	2009	2008	2007	2006
depuis le	31/12/10	31/12/09	31/12/08	31/12/07	29/12/06	30/12/05
<b>Portefeuille</b>	-12,63 %	-6,43 %	15,88 %	-12,64 %	10,34 %	10,70 %

### EVOLUTION DE LA VL ET DE LA PROTECTION



### NIVEAU D'EXPOSITION DU FONDS AU MARCHÉ ACTIONS ET EVOLUTION DE L'INDICE 100.0% EURO STOXX 50



### COMMENTAIRE DE GESTION

En dépit des gains modestes en monnaie locale enregistrés en décembre, les marchés actions ont clôturé l'année 2011 en baisse, pour la première fois depuis trois ans. L'aggravation de la crise de la dette souveraine dans la zone euro, conjuguée aux craintes de récession mondiale, a engendré des phases d'extrême volatilité sur les marchés. Dans cet environnement, les investisseurs ont délaissé les actifs risqués pour se reporter sur les valeurs refuge, notamment les emprunts d'Etat américains, allemands et britanniques.

La performance nette du fonds sur la période est de -0.22 % contre -0.6% pour l'indice DJ EuroStoxx 50. Le plancher de protection reste inchangé à 99.84€.