



AMUNDI CONVERTIBLES EUROLAND



Jun 2010

Orientation de gestion

Bénéficier de la croissance des marchés actions et amortir le risque de baisse en investissant sur les obligations convertibles de la zone euro. A partir d'une analyse fondamentale des entreprises, l'équipe de gestion sélectionne les obligations convertibles les plus liquides et présentant la convexité la plus intéressante.

Indice de référence

100% EXANE ECI-EURO CONVERTIBLE

Date de valorisation

30/06/10

Actifs gérés (millions)

EUR 609,76

Valeur liquidative

EUR 506,83

Caractéristiques générales

Nature juridique	SICAV
Droit applicable	Français
Date de création	01/03/89
Devise de référence	EUR
Code ISIN	FR0010188136
Durée de placement minimum recommandée	4 ANS
Valorisation	Quotidienne
Norme Européenne	Conforme
Minimum première souscription	1 millième part(s)/action(s)

Frais de gestion annuels

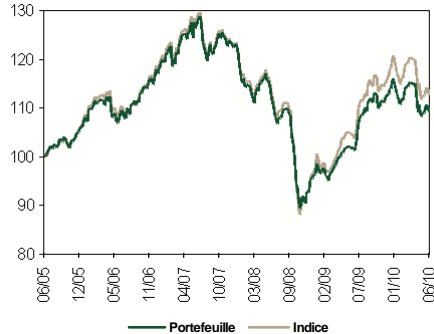
Directs	0,96 % Maximum TTC
Indirects	Néant
Dépositaire	CACEIS BANK FRANCE

Commission de surperformance Néant

Droits d'entrée Directs 2,00 % Maximum

Droits de sortie Directs Néant

EVOLUTION DE LA VL (BASE 100)



INDICATEURS DE RISQUE

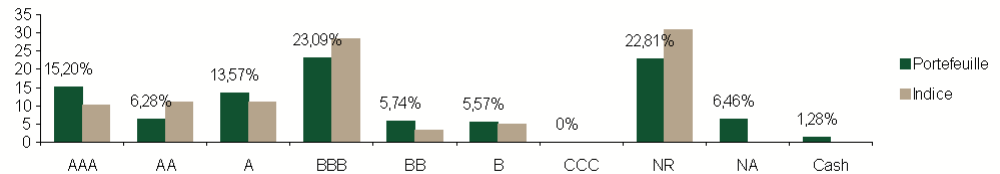
en année(s) glissante(s)	1 an	3 ans
Volatilité Portefeuille	8,32 %	10,89 %
Volatilité Indice	9,30 %	11,94 %
Sensibilité* Portefeuille		1,89
Sensibilité* Indice		2,18

*La sensibilité (exprimée en points) estime la variation du prix d'une obligation par rapport à une variation de 1% des taux.

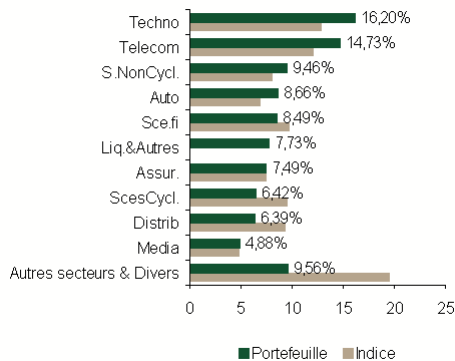
PERFORMANCES

depuis le	1 mois	3 mois	Depuis le	1 an	3 ans	5 ans
	31/05/10	31/03/10	31/12/09	30/06/09	29/06/07	30/06/05
Portefeuille	0,24 %	-4,97 %	-4,36 %	6,99 %	-14,49 %	8,92 %
Indice	0,26 %	-5,97 %	-4,75 %	7,95 %	-12,44 %	12,55 %

REPARTITION PAR NOTATION



REPARTITION SECTORIELLE



COMMENTAIRE DE GESTION

Les marchés actions ont continué de perdre du terrain en juin (-1.18% pour l'Euro Stoxx 50, -5.4% pour le S&P 500). Au début du mois, les statistiques décevantes de l'emploi américain, conjuguées à une aggravation des craintes liées aux risques souverains dans la zone euro, ont miné la confiance des investisseurs.

Dans ce contexte, le portefeuille d'obligations convertibles a relativement bien résisté en progressant légèrement.

Au cours du mois, la principale opération de gestion a été l'achat de 4.5% du portefeuille de la convertible Arcelor 7.25% 2014. Les raisons de cet achat sont triples : une action Arcelor qui est revenue sur des niveaux attractifs, une opinion plus positive de la part de notre analyste crédit et une convertible très peu chère en terme de volatilité implicite.

Le marché primaire est resté calme sur la période et devrait le rester pendant la période estivale.

A fin juin, le portefeuille affiche une sensibilité aux actions de 43% et un rendement actuariel de 1.4%.

REPARTITION GEOGRAPHIQUE

