

PREM OPCIMMO

IMMOBILIER ■

REPORTING

Communication
Publicitaire

31/05/2025

Données clés (Source : Amundi)

Valeur Liquidative (VL) : **91,45 (EUR)**
 Date de VL et d'actif géré : **30/05/2025**
 Devise de référence de la classe : **EUR**
 Périodicité de calcul de la VL : **Bimensuelle**
 Actif géré : **3 473 581 749,15 EUR**
 Code ISIN : **FR0011063353**
 Date de création de la classe : **11/07/2011**
 Indice de référence : **Aucun**
 Eligibilité : **Compte-titres, Assurance-vie**
 Derniers Coupons par part :
30/05/2025 : 4,2200 €/action
31/05/2024 : 0,1400 €/action
31/05/2023 : 0,3500 €/action
31/05/2022 : 0,2000 €/action

Objectif d'investissement

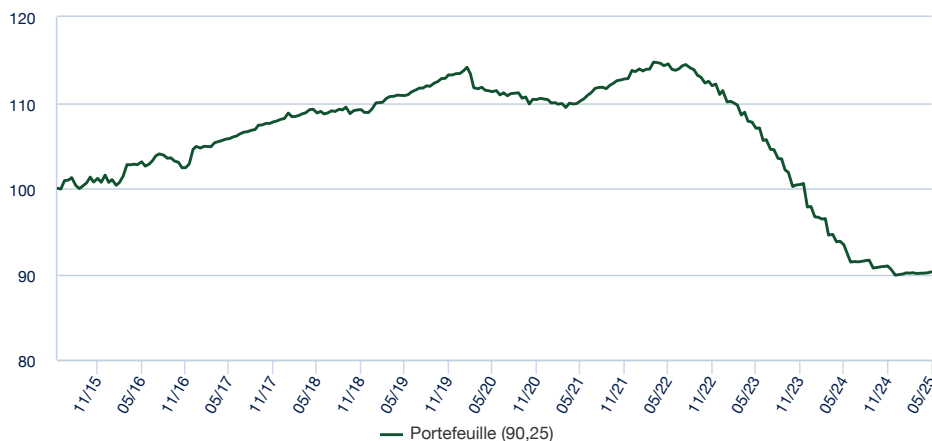
L'OPCI (Organisme de Placement Collectif en Immobilier) a pour objectif de gestion une distribution régulière de dividendes se basant sur une sélection d'actifs majoritairement investis en immobilier selon des critères de rendement et des perspectives de valorisation. L'OPCI est investi principalement en immobilier d'entreprise. Le reste des investissements se compose de produits financiers.

Caractéristiques principales (Source : Amundi)

Forme juridique : **SPPICAV**
 Souscription minimum: 1ère / suivantes :
1 Cent-millième part(s)/action(s)
 Limite de réception des ordres :
Ordres reçus chaque jour J avant 12:00
 Frais d'entrée (maximum) : **5,40%**
 Frais de sortie (maximum) : **0,00%**
 Frais de gestion directs annuels maximum : **2,10% TTC**
 Frais de gestion indirects annuels maximum : **Néant**
 Durée minimum d'investissement recommandée : **8 ans**
 Commission de surperformance : **Non**
 Société de gestion : **Amundi Immobilier**
 Dépositaire : **CACEIS Bank**

Performances (Source : Fund Admin) - Les performances passées ne préjugent pas des performances futures

Evolution de la performance (base 100) * (Source : Fund Admin)



Performances glissantes * (Source : Fund Admin)

Depuis le	1 mois	3 mois	1 an	3 ans	5 ans	10 ans	Depuis le
31/12/2024	30/04/2025	28/02/2025	31/05/2024	31/05/2022	29/05/2020	29/05/2015	15/07/2011
Portefeuille	0,43%	0,16%	-3,38%	-21,19%	-18,90%	-10,42%	9,27%

Performances calendaires * (Source : Fund Admin)

	2024	2023	2022	2021	2020	2019	2018	2017	2016	2015
Portefeuille	-8,13%	-11,84%	-2,46%	3,02%	-2,62%	4,17%	0,73%	3,34%	2,96%	4,62%

* Source : Fund Admin Les performances sont calculées dans la devise de référence, sur des données historiques. Les performances affichées sont nettes de frais de gestion. (1) Les performances calendaires couvrent des périodes complètes de 12 mois pour chaque année civile. La valeur des investissements peut varier à la hausse ou à la baisse selon l'évolution des marchés.

Indicateur de risque (Source : Fund Admin)



▲ Risque le plus faible Risque le plus élevé

⚠ L'indicateur de risque part de l'hypothèse que vous gardez le produit pendant 8 ans. Le SRI représente le profil de risque tel qu'exposé dans le Document d'Information Clé (DIC). La catégorie la plus basse ne signifie pas qu'il n'y a pas de risque. L'indicateur synthétique de risque permet d'apprécier le niveau de risque de ce produit par rapport à d'autres. Il indique la probabilité que ce produit enregistre des pertes en cas de mouvements sur les marchés ou d'une impossibilité de notre part de vous payer.

Performances et volatilité annualisées

	1 an	3 ans	5 ans
Portefeuille	-3,39%	-7,63%	-4,10%

Indicateur(s) glissant(s) (Source : Fund Admin)

	1 an	3 ans	5 ans	10 ans
Volatilité du portefeuille	2,58%	2,59%	2,56%	2,46%

* La volatilité est un indicateur statistique qui mesure l'amplitude des variations d'un actif autour de sa moyenne. Exemple : des variations de +/- 1,5% par jour sur les marchés correspondent à une volatilité de 25% par an.

Label ISR



www.amundi.fr

Document destiné aux investisseurs "non professionnels"

IMMOBILIER ■

Commentaire de gestion

Avec un actif net de 3473,58M€ au 31/05/2025, le fonds présente une exposition immobilière de 77,86% décomposée en immobilier direct et indirect pour 75,22% et en fonds de commerce hôteliers pour 2,64%. L'exposition non immobilière qui s'élève à 22,14%, est investie sur des produits obligataires à hauteur de 6,91%, et en monétaire pour 15,23%.

Le 28 mai 2025 est intervenue la distribution de revenus au titre de l'exercice 2024 d'OPCIMMO, avec un coupon de 4,22 € par part pour les parts PREM OPCIMMO, LCL OPCIMMO, SG OPCIMMO et OPCIMMO P, un coupon de 10,56 € par part pour la part OPCIMMO VIE et un coupon de 4224,77 € par part pour la part OPCIMMO I.

Cette distribution, plus importante que les distributions annuelles précédentes, résulte du calcul des obligations de distribution du régime OPCI et fait notamment suite à l'obligation de distribution de certaines cessions d'actifs immobiliers réalisées en 2024.

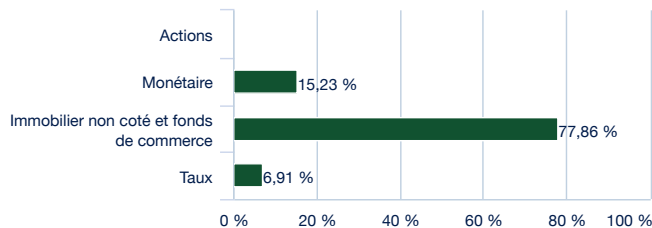
Cette distribution n'a bien évidemment pas d'impact sur la performance calculée dividende réinvesti. Cependant elle a un impact direct sur la Valeur Liquidative (VL) unitaire qui baisse, toutes choses égales par ailleurs, du montant de distribution unitaire après le détachement de celui-ci.

La performance dividende réinvesti d'Opcimmo s'établit depuis le début de l'année à +0,43% soit une hausse de +0,16% sur le mois écoulé.

La performance de la poche immobilière s'est établie à 0,25% sur le mois, soit 0,78% sur l'année.

La performance de la poche obligataire, composée majoritairement de trésorerie longue, s'est établie à 0,31% sur le mois, soit 1,38% sur l'année.

Patrimoine global



Allocation d'actifs (Source : Amundi)

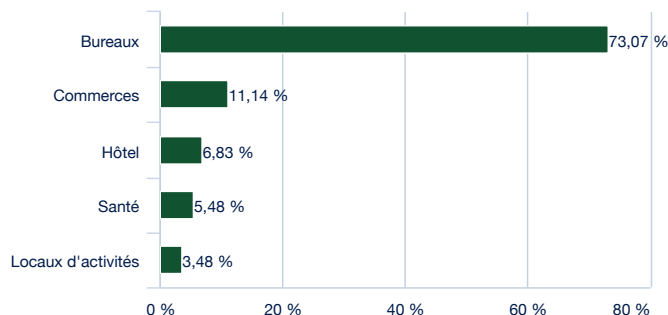
Exposition financière	22,14%
Exposition immobilière	77,86%

Levier financier

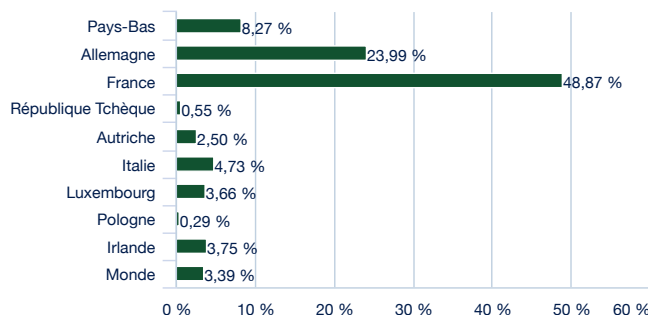
Autre endettement	0,00%
Endettement immobilier	24,92%

Patrimoine immobilier non-coté

Répartition sectorielle (Source : Amundi)



Répartition géographique (Source : Amundi)



Principaux actifs immobiliers

Adresse	Date d'acquisition	Affectation des locaux	Surface
Ella-Trebe-Strasse 5 - 10557 Berlin	31/12/2014	Hôtel	23 862 m ²
Mühlenstraß 11-12 - 10557 Berlin	31/12/2014	Bureaux/Commerces	23 445 m ²
Riesstrasse 16 - 80992 Munich	21/05/2015	Bureaux/Commerces	48 324 m ²
Theodor-Heuss-Allee 50 - 60486 Francfort	15/02/2016	Bureaux	31 889 m ²
Piazzale Atleti Azzurri d'Italia. 5 - 42122 Reggio Emilia	31/03/2016	Commerces	27 900 m ²
9 rue Emile Borel - 75017 Paris	13/04/2016	Bureaux	24 860 m ²
Wilhelminakade 143-179 - 3072 Rotterdam	02/06/2016	Bureaux/Hôtel	89 100 m ²
9-11 allée de l'Arche - 92671 Courbevoie	22/09/2016	Bureaux	52 027 m ²
Charlottenstrasse 4 - 10969 Berlin	01/02/2017	Bureaux/Commerces	28 000 m ²
Überseering 2 - 22297 Hambourg	31/03/2017	Bureaux	32 978 m ²
Kapstadtring 2 - 22297 Hambourg	28/04/2017	Bureaux	41 256 m ²
Canettistrasse 6-8 - 1100 Vienne	08/06/2017	Hôtel	27 300 m ²
10 place de la Joliette -13002 Marseille	29/09/2017	Bureaux/Commerces	62 653 m ²
ZAC des Docks - 93400 Saint-Ouen	19/10/2017	Bureaux	35 547 m ²
90-102 Esplanade du Général de Gaulle - 92400 Courbevoie	30/10/2017	Bureaux	182 760 m ²
Strawinskykyaan 3001 - 1077 ZX Amsterdam	31/10/2017	Bureaux	59 044 m ²
Rose de Cherbourg - 92800 Puteaux	13/12/2017	Bureaux	75 876 m ²
Meester Treublaan 7 - 1097 DP Amsterdam	15/12/2017	Bureaux	23 807 m ²
Grafstrasse 103-109 - 60487 Francfort	31/01/2018	Bureaux/Commerces	34 493 m ²
Tour Majunga - 10 rue Delarivière-Lefoullon - 92800 Puteaux	31/07/2019	Bureaux	67 036 m ²
Westbridge - 145 Rue Anatole France - 92300 Levallois-Perret	31/10/2019	Bureaux	28 000 m ²
Portefeuille Tango - Rue de la République - 69002 Lyon	20/12/2019	Bureaux/Commerces	71 744 m ²
Tour Hekla - Rose de Cherbourg -Puteaux - 92800	01/02/2017	Bureaux	76 678 m ²
Grand Central -Adam Riese Strabe 30 - 60327 Frankfurt	30/11/2020	Bureaux	47 187 m ²



IMMOBILIER ■

Avertissement

Document simplifié et non contractuel, destiné à être remis exclusivement aux porteurs de parts. Les caractéristiques principales du fonds sont mentionnées dans sa documentation juridique, disponible sur le site de l'AMF ou sur simple demande au siège social de la société de gestion. La documentation juridique vous est remise avant toute souscription à un fonds. Investir implique des risques : les valeurs des parts ou actions des OPC sont soumises aux fluctuations du marché, les investissements réalisés peuvent donc varier tant à la baisse qu'à la hausse. Par conséquent, les souscripteurs des OPC peuvent perdre tout ou partie de leur capital initialement investi. Il appartient à toute personne intéressée par les OPC, préalablement à toute souscription, de s'assurer de la compatibilité de cette souscription avec les lois dont elle relève ainsi que des conséquences fiscales d'un tel investissement et de prendre connaissance des documents réglementaires en vigueur de chaque OPC. La source des données du présent document est Amundi sauf mention contraire. La date des données du présent document est celle indiquée en tête du document sauf mention contraire.