

Un fonds **actions internationales**, investi dans des entreprises qui offrent des produits et services qui contribuent à lutter contre la pénurie d'eau. Notamment dans le domaine des infrastructures (comme le matériel d'irrigation), la technologie (traitement de l'eau, ...) ou les services aux collectivités (par exemple la distribution de l'eau).



## Univers d'investissement

Actions Monde

## Performance annualisée 5 ans

11,07%

## Encours

1 181 M €

## Fonds Thématique

Eau

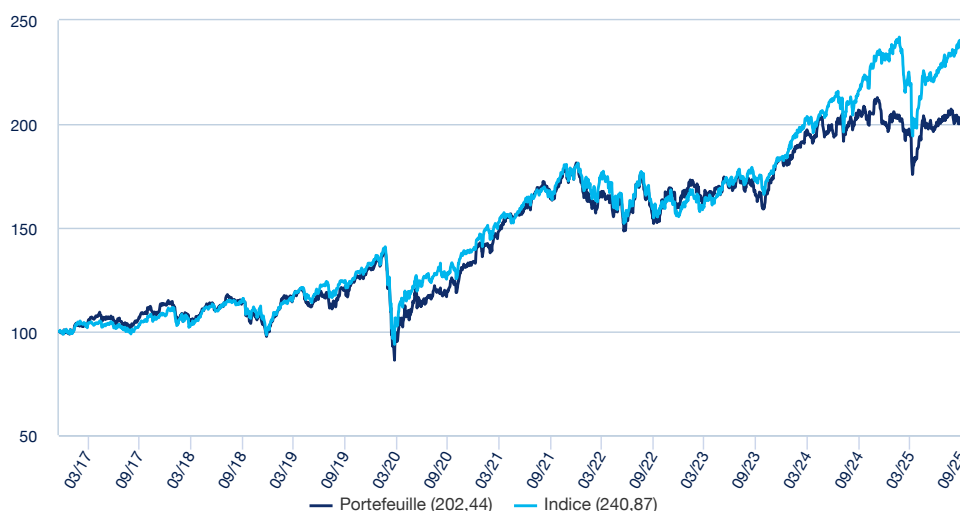
## Politique de gestion de l'eau

-0,44 vs.univers

Diversité hommes-femmes au sein  
du conseil d'administration

2,33% vs.univers

## Evolution de la performance (base 100) \* (Source : Fund Admin)



## Performances glissantes \* (Source : Fund Admin)

	Depuis le 31/12/2024	1 mois 29/08/2025	3 mois 30/06/2025	1 an 30/09/2024	3 ans 30/09/2022	5 ans 30/09/2020	Depuis le 16/12/2016
Portefeuille	0,99%	-0,47%	1,91%	-1,64%	33,14%	69,12%	102,44%
Indice	4,38%	3,23%	7,52%	11,38%	55,62%	88,34%	140,87%
Ecart	-3,39%	-3,69%	-5,61%	-13,02%	-22,48%	-19,21%	-38,43%

## Performances calendaires \* (Source : Fund Admin)

	2024	2023	2022	2021	2020	2019	2018	2017	2016	2015
Portefeuille	9,08%	14,93%	-11,63%	35,23%	3,22%	28,41%	-10,51%	14,15%	-	-
Indice	25,33%	18,06%	-13,01%	27,54%	6,65%	28,93%	-4,85%	8,89%	-	-
Ecart	-16,25%	-3,14%	1,39%	7,69%	-3,44%	-0,52%	-5,67%	5,25%	-	-

Indice de référence du fonds : 100% MSCI ACWI

\* Source : Fund Admin Les performances sont calculées dans la devise de référence, sur des données historiques. Les performances affichées sont nettes de frais de gestion. (1) Les performances calendaires couvrent des périodes complètes de 12 mois pour chaque année civile. La valeur des investissements peut varier à la hausse ou à la baisse selon l'évolution des marchés.

La décision de l'investisseur d'investir dans le fonds visé doit tenir compte de toutes les caractéristiques ou de tous les objectifs du fonds. Rien ne garantit que les considérations ESG amélioreront la stratégie d'investissement ou la performance d'un fonds.

## Profil d'investissement responsable

Fonds ISR	Exclusions	Vote et dialogue actionnarial
	Fonds thématique	

## Indicateur de risque (SRI) (Source : Fund Admin)



L'indicateur de risque part de l'hypothèse que vous gardez le produit pendant 5 ans. Le SRI représente le profil de risque tel qu'exposé dans le Document d'Information Clé (DIC). La catégorie la plus basse ne signifie pas qu'il n'y a pas de risque. L'indicateur synthétique de risque permet d'apprécier le niveau de risque de ce produit par rapport à d'autres. Il indique la probabilité que ce produit enregistre des pertes en cas de mouvements sur les marchés ou d'une impossibilité de notre part de vous payer.

## Indicateurs de risque (Source : Fund Admin)

	1 an	3 ans	5 ans	Depuis le lancement *
Volatilité du portefeuille	13,57%	13,10%	13,62%	15,61%
Volatilité de l'indice	16,00%	13,08%	13,57%	14,64%
Tracking Error ex-post	9,12%	8,10%	7,43%	7,09%

\* La volatilité est un indicateur statistique qui mesure l'amplitude des variations d'un actif autour de sa moyenne. Exemple : des variations de +/- 1,5% par jour sur les marchés correspondent à une volatilité de 25% par an.

Le gérant utilise une gamme d'indicateurs de durabilité pour évaluer la qualité ESG du portefeuille et a identifié quatre indicateurs représentatifs des principales incidences négatives (PAI\*) en matière de durabilité. Le portefeuille vise à obtenir un score inférieur à l'univers d'investissement pour le critère environnemental\*\* et supérieur à l'univers d'investissement pour le critère de gouvernance\*\*. L'univers d'investissement est un univers propriétaire composé d'entreprises dont les produits et services sont liés aux activités liées à l'eau.



## ENVIRONNEMENT : Politique de gestion de l'eau



**Indicateur** : MSCI ESG Research LLC. Part des investissements dans les sociétés investies sans politique de gestion de l'eau

**Taux de couverture (Univers / Fonds)** : 98,35% / 100%



## SOCIAL : Politique de prévention des accidents du travail




**Indicateur** : MSCI ESG Research LLC. Part des investissements dans les sociétés investies sans politique de prévention des accidents du travail

**Taux de couverture (Univers / Fonds)** : 98,35% / 100%



## GOUVERNANCE : Diversité hommes-femmes au sein du conseil d'administration



**Indicateur** : MSCI ESG Research LLC. Ratio moyen des femmes par rapport aux hommes au sein des conseils d'administration des sociétés investies, exprimé en pourcentage de tous les membres du conseil

**Taux de couverture (Univers / Fonds)** : 98,65% / 100%



## RESPECT DES DROITS HUMAINS : Politique des Droits Humains



**Indicateur** : MSCI ESG Research LLC. Part des investissements dans les entités sans politique en matière de droits de l'homme

**Taux de couverture (Univers / Fonds)** : 98,35% / 100%

\* Les indicateurs des principales incidences négatives ( ou Principal Adverse Impact, PAI) sont des mesures introduites dans le Règlement européen sur la divulgation en matière de finance durable (SFDR). Les indicateurs PAI concernent un certain nombre d'impacts environnementaux et sociaux négatifs potentiels.

\*\* Il est possible que cet objectif ne soit pas atteint de manière ad hoc.

## Équipe de gestion



**Matt Sheldon**

Senior Portfolio Manager



**Catherine Ryan**

Senior Portfolio Manager

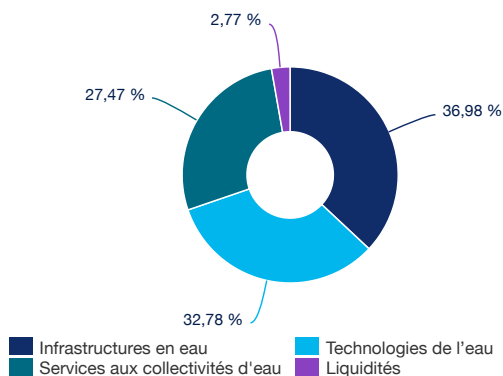


**Martin Conroy**

Senior Portfolio Manager

## Composition du portefeuille (Source : KBI)

### Répartition sectorielle (Source : KBI)

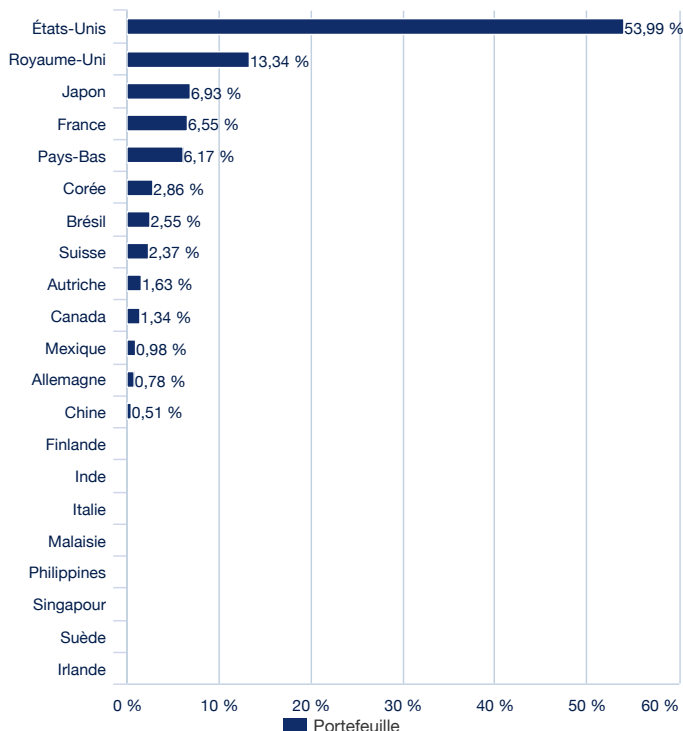


Secteur	30/09/2025	31/08/2025	31/07/2025	30/06/2025	31/05/2025
Infrastructures en eau	36,98%	36,99%	36,77%	36,59%	36,52%
Technologies de l'eau	32,78%	32,11%	33,11%	32,25%	32,09%
Services aux collectivités d'eau	27,47%	27,70%	27,10%	27,63%	28,32%
Liquidités	2,77%	3,20%	3,02%	3,53%	3,07%
<b>Total</b>	<b>100%</b>	<b>100%</b>	<b>100%</b>	<b>100%</b>	<b>100%</b>

\*OPCVM MM exclus

(Source : KBI)

### Répartition géographique (Source : KBI)



## Commentaire de gestion

Alors que l'anticipation d'une baisse des taux d'intérêt a soutenu le sentiment positif, en particulier envers les valeurs sensibles aux taux d'intérêt en août, cet effet a été de courte durée et la passion du marché pour le secteur technologique a repris en septembre. La croissance a surperformé la valeur et les grandes capitalisations ont surperformé leurs homologues de plus petite taille, tandis que les marchés émergents ont affiché de solides performances. Au niveau sectoriel, les secteurs des technologies de l'information et des services de communication ont été les plus performants, tandis que les biens de consommation de base et l'énergie ont été les moins performants.

Les trois segments de l'eau ont sous-performé le marché. Parmi ces trois segments, le segment des services publics de l'eau a obtenu les meilleurs résultats, suivi par le segment des infrastructures de l'eau, tandis que le segment des technologies de l'eau a été le moins performant. Alors qu'en août, nous avons observé une forte progression des valeurs sensibles aux taux d'intérêt, en particulier celles liées au logement aux États-Unis, en anticipation de baisses de taux, septembre a vu une inversion de cette tendance, avec de nombreux plus grands contributeurs négatifs provenant du segment des infrastructures de l'eau. Les indicateurs sur le logement aux États-Unis restent mitigés, ce qui pèse sur le secteur, et plus tard dans le mois, des inquiétudes concernant une possible fermeture du gouvernement américain ont commencé à émerger. Au sein des services publics, les entreprises brésiliennes ont été les vedettes, leurs résultats opérationnels étant solides, tout comme les évolutions réglementaires du point de vue de l'approbation tarifaire.

Actions

au 30/09/2025

www.amundi.fr

## Labels



Label ISR délivré par le Ministère de l'Économie et des Finances français

## Exclusions



Pacte Mondial



Charbon



Tabac



Armement  
non  
conventionnel



Armement  
conventionnel



Hydrocarbures  
non  
conventionnels



Prisons  
privées

Pour plus d'informations, veuillez vous référer au prospectus

## Données clés (Source : Amundi)

Valeur Liquidative (VL) : **202,44 ( EUR )**  
Date de VL et d'actif géré : **30/09/2025**  
Code ISIN : **FR0013216207**  
Actif géré : **1 181,24 ( millions EUR )**  
Devise de référence du compartiment : **EUR**  
Devise de référence de la classe : **EUR**  
Indice de référence : **100% MSCI ACWI**  
Notation Morningstar "Overall" © : **4 étoiles**  
Catégorie Morningstar © : **EAA FUND SECTOR EQUITY WATER**  
Nombre de fonds de la catégorie : **207**  
Date de notation : **30/09/2025**

## Caractéristiques principales (Source : Amundi)

Fonds nourricier : **OPCVM maître**  
Fonds Maître : -  
Forme juridique : **Fonds Commun de Placement (FCP)**  
Classification SFDR : **Article 8**  
Date de création du compartiment/OPC : **16/12/2016**  
Date de création de la classe : **16/12/2016**  
Éligibilité : **Compte-titres, Assurance-vie**  
Enveloppe fiscale : **Éligible PEB**  
Éligible PEA : **Non**  
Affectation des sommes distribuables : **Capitalisation**  
Souscription minimum: 1ère / suivantes :  
**1 millième part(s)/action(s) / 1 millième part(s)/action(s)**  
Frais d'entrée (maximum) : **2,50%**  
Frais de gestion et autres coûts administratifs ou d'exploitation : **1,59%**  
Frais de sortie (maximum) : **0,00%**  
Durée minimum d'investissement recommandée : **5 ANS**  
Commission de surperformance : **Oui**  
AMF 2020-03 / catégorie de communication : **Centrale**

## Avertissement

Document simplifié et non contractuel, destiné à être remis exclusivement aux porteurs de parts. Les caractéristiques principales du fonds sont mentionnées dans sa documentation juridique, disponible sur le site de l'AMF ou sur simple demande au siège social de la société de gestion. La documentation juridique vous est remise avant toute souscription à un fonds. Investir implique des risques : les valeurs des parts ou actions des OPC sont soumises aux fluctuations du marché, les investissements réalisés peuvent donc varier tant à la baisse qu'à la hausse. Par conséquent, les souscripteurs des OPC peuvent perdre tout ou partie de leur capital initialement investi. Il appartient à toute personne intéressée par les OPC, préalablement à toute souscription, de s'assurer de la compatibilité de cette souscription avec les lois dont elle relève ainsi que des conséquences fiscales d'un tel investissement et de prendre connaissance des documents réglementaires en vigueur de chaque OPC. La source des données du présent document est Amundi sauf mention contraire. La date des données du présent document est celle indiquée en tête du document sauf mention contraire.

©2025 Morningstar. Tous droits réservés. Les informations contenues ici : (1) appartiennent à Morningstar et/ou ses fournisseurs de contenu ; (2) ne peuvent être reproduites ou redistribuées ; et (3) ne sont pas garanties d'exactitude, d'exhaustivité ou d'actualité. Ni Morningstar, ni ses fournisseurs de contenu ne sont responsables en cas de dommages ou de pertes liés à l'utilisation de ces informations. Les performances passées ne garantissent pas les résultats futurs. Pour plus d'informations sur le rating Morningstar, veuillez consulter : [Morningstar Ratings Infographic 2023.pdf](#)

Actions

au 30/09/2025

www.amundi.fr

**Label ISR**

Le label ISR est un outil pour choisir des placements responsables et durables. Créé et soutenu par le ministère des Finances, le label a pour objectif de rendre plus visibles les produits d'investissement socialement responsables (ISR) pour les épargnants en France et en Europe. Le label ISR est attribué par un organisme de certification qui audite le compartiment lequel doit respecter une série de critères définis par le cahier des charges du label (<https://www.lelabelisr.fr/>).

**Classification SFDR\***

Ce compartiment reprend dans son process d'investissement des caractéristiques environnementales ou sociales ou une combinaison des deux, mais il n'a pas pour objectif l'investissement durable. Pour plus d'informations, veuillez vous référer à l'[Annexe précontractuelle](#) disponible sur le site internet [Amundi France Particuliers](#), la [Politique](#) d'Investissement Responsable d'Amundi et la [Déclaration](#) du Règlement SFDR d'Amundi. **La décision d'investir dans le compartiment visé doit prendre en compte l'ensemble des caractéristiques et objectifs du compartiment.**

\* Le règlement (UE) 2019/2088 du parlement européen et du conseil du 27 novembre 2019 « SFDR » est relatif à la publication d'informations en matière de durabilité dans le secteur des services financiers.